

# POINT DE SITUATION STATISTIQUE RÉGION RIVIERA-LAVAU

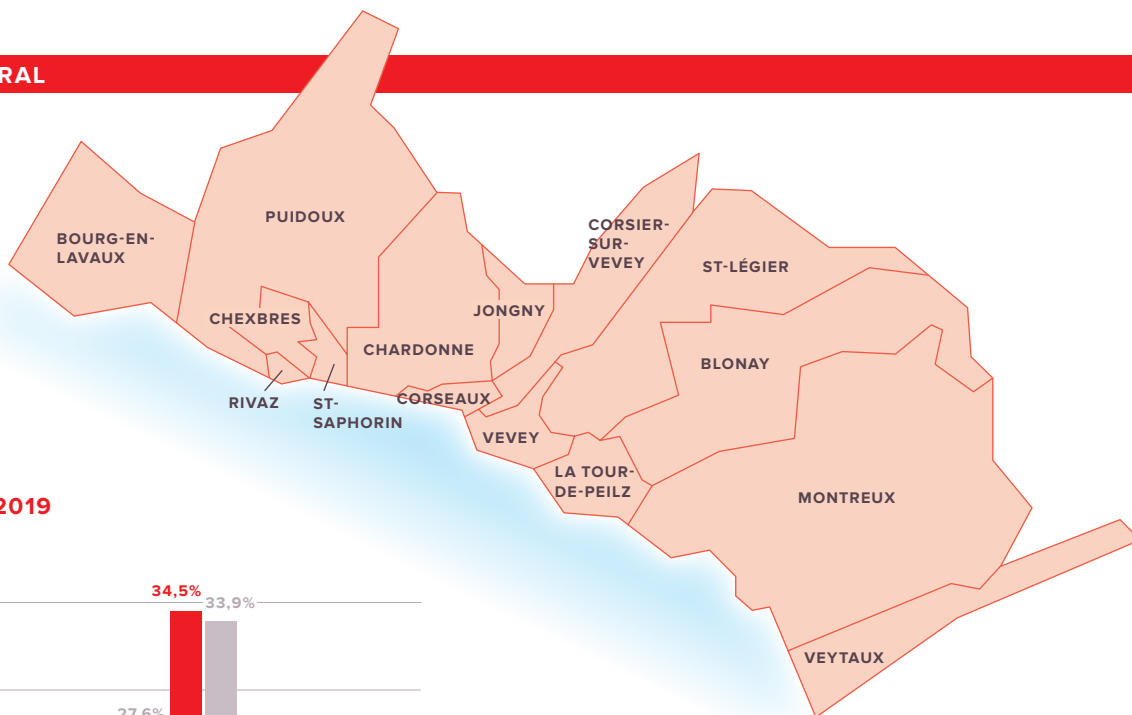
Promove, organisme intercommunal de promotion économique pour la région Riviera-Lavaux, vous propose un point de situation statistique. Cette nouvelle publication, développée en coordination avec l'ensemble des associations économiques régionales du Canton de Vaud, offre pour la première fois des

données uniformisées à l'échelle de notre région. Véritable outil de référence, ce document destiné prioritairement aux autorités politiques sera mis à jour régulièrement. Il a pour vocation de brosser le portrait de la région, en apportant notamment un éclairage sur la situation démographique, économique, sociale et territoriale.

Les données sont toujours les plus récentes disponibles, telles que transmises par Statistique Vaud.

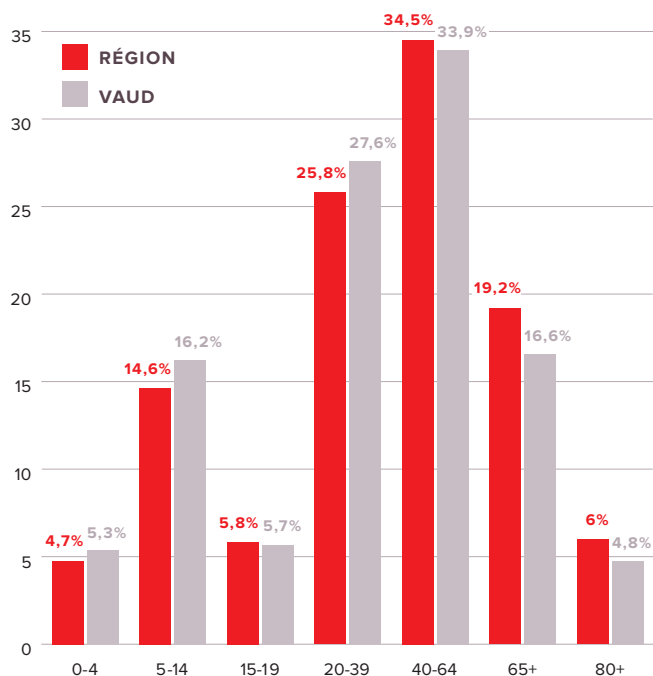
## PORTRAIT GÉNÉRAL

### LA RÉGION RIVIERA-LAVAU

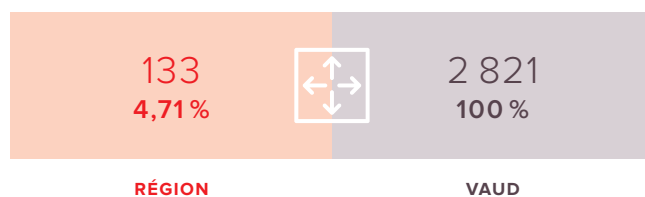


### POPULATION EN 2019

#### STRUCTURE PAR ÂGE



#### SUPERFICIE (EN KM<sup>2</sup>)




#### DENSITÉ (HABITANTS AU KM<sup>2</sup>) EN 2019



#### TOTAL DE LA POPULATION EN 2019

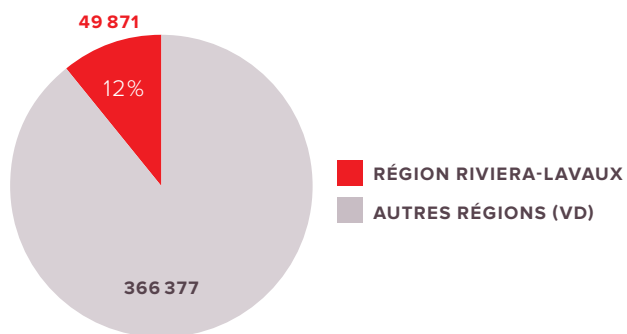


#### EVOLUTION DÉMOGRAPHIQUE DE 2018 À 2019



## LOGEMENTS

### PARC DE LOGEMENTS AU 31.12.2019



### LOGEMENTS VACANTS AU 1<sup>ER</sup> JUIN 2020



Source: OFS / StatVD, Dénombrement des logements vacants et Statistique des bâtiments et des logements

## MOBILITÉ

### VOITURES DE TOURISME



### VOITURES POUR 1000 HABITANTS

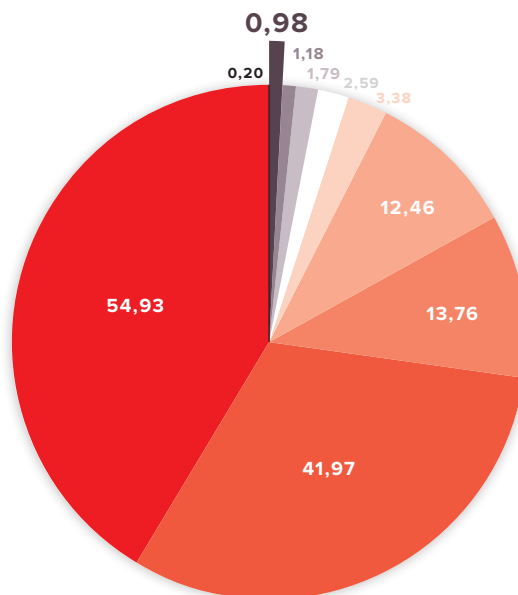


Source: SAN / Données au 30.09.2018

## AFFECTATION DU SOL

### RÉPARTITION DU TERRITOIRE RÉGIONAL (EN KM<sup>2</sup>)

- ZONE D'HABITATION OU MIXTE (12,46 KM<sup>2</sup>)
- ZONE D'ACTIVITÉS (ARTISANALES, TERTIAIRES, INDUSTRIELLES) (0,98 KM<sup>2</sup>)
- ZONE D'UTILITÉ PUBLIQUE, SPORTS ET LOISIRS (3,38 KM<sup>2</sup>)
- ZONE INTERMÉDIAIRE (2,59 KM<sup>2</sup>)
- AUTRES TYPES DE ZONES À BÂTIR (1,18 KM<sup>2</sup>)
- AIRE FORESTIÈRE (41,97 KM<sup>2</sup>)
- SITE PROTÉGÉ HORS ZONE À BÂTIR (0,20 KM<sup>2</sup>)
- PRODUCTION AGRICOLE (54,93 KM<sup>2</sup>)
- AUTRES TYPES HORS ZONES À BÂTIR (1,79 KM<sup>2</sup>)
- AUTRES (DOMAINE PUBLIC, COURS D'EAU ET ZONE NON RENSEIGNÉE) (13,76 KM<sup>2</sup>)



### ZONE D'ACTIVITÉS PAR RAPPORT À LA SUPERFICIE TOTALE



### ZONE D'ACTIVITÉS PAR RAPPORT À LA ZONE D'HABITATION OU MIXTE



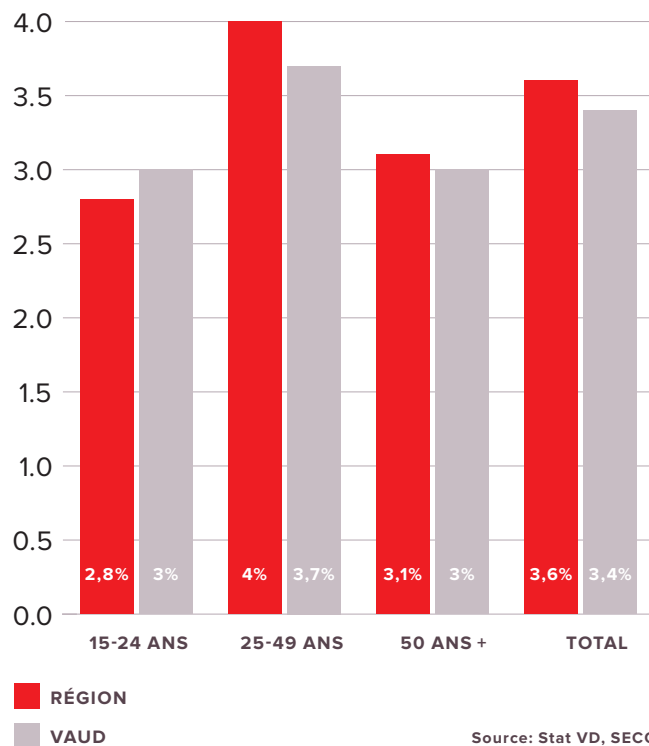
Source : Direction générale du territoire et du logement (DGTL), propres calculs / Données 2019

## EMPLOIS

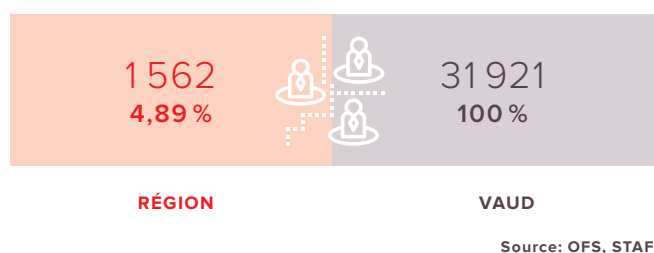
### NOMBRE DE POSTES PAR SECTEUR DANS LA RÉGION

	2016	2017	2018	
<b>SECTEUR PRIMAIRE</b>	1072	1087	1084	2,5%
AGRICULTURE, SYLVICULTURE ET PÊCHE	1072	1087	1084	2,5%
<b>SECTEUR SECONDAIRE</b>	4929	4848	4754	10,9%
ALIMENTATION, BOISSONS, TABAC	353	351	405	0,9%
TRAVAIL DU BOIS (SANS MEUBLES), PAPIER, IMPRIMERIE	326	300	285	0,6%
CHIMIE, PHARMACIE	639	653	710	1,6%
PLASTIQUE, VERRE, CÉRAMIQUE	19	26	26	0,1%
MÉTALLURGIE, TRAVAIL DES MÉTAUX	367	347	274	0,7%
ELECTRONIQUE, MÉCANIQUE DE PRÉCISION	55	53	59	0,1%
FABR. MACHINES, MOYENS TRANSPORT	159	155	150	0,3%
AUTRES INDUSTRIES	600	588	511	1,2%
CONSTRUCTION	2411	2375	2334	5,4%
<b>SECTEUR TERTIAIRE</b>	36 622	37 418	37 821	86,6%
COMMERCE	5068	5206	5124	11,7%
TRANSPORT, ENTREPOSAGE; POSTE	1267	1121	1123	2,6%
HÉBERGEMENT, RESTAURATION	3388	3392	3452	7,9%
EDITION, COMMUNICATION, TÉLÉCOMMUNICATION	294	282	277	0,6%
ACTIVITÉS INFORMATIQUES ET SERVICES D'INFORMATION	522	537	543	1,2%
ACTIVITÉS FINANCIÈRES, ASSURANCES	1224	1193	1319	3%
ACTIVITÉS SPÉCIALISÉES ET SCIENTIFIQUES	5798	5745	5796	13,3%
ACTIVITÉS IMMOBILIÈRES ET DE SERVICE	3141	3300	3306	7,6%
ADMINISTRATION PUBLIQUE	1547	1540	1734	4%
ENSEIGNEMENT	3126	3322	3208	7,3%
SANTÉ, ACTION SOCIALE	8768	9187	9363	21,5%
AUTRES SERVICES	2479	2593	2576	5,9%
<b>TOTAL</b>	<b>42 623</b>	<b>43 353</b>	<b>43 659</b>	<b>100%</b>

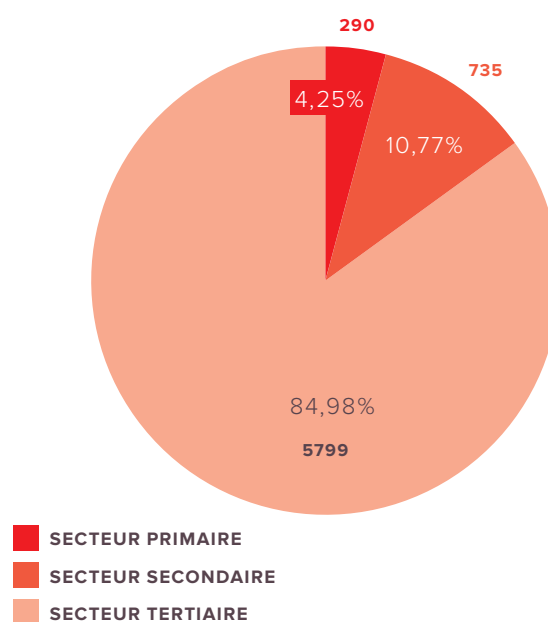
### TAUX DE CHÔMAGE, MOYENNE EN 2019



### FRONTALIERS DE NATIONALITÉ ÉTRANGÈRE MOYENNE 2019

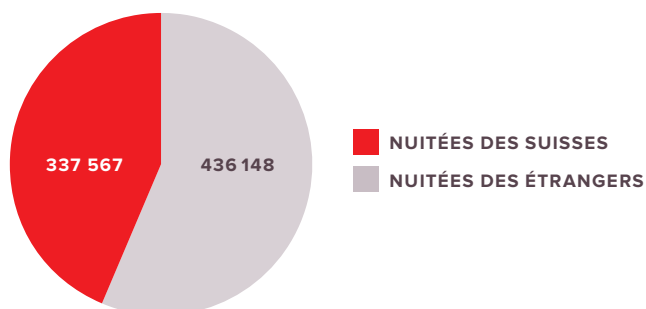


### RÉPARTITION DES ENTREPRISES DE LA RÉGION PAR SECTEUR EN 2018




## TOURISME <sup>[1]</sup>

### NOMBRE ET ORIGINE DES NUITÉES EN RIVIERA-LAVAUX



### TOTAL DES NUITÉES



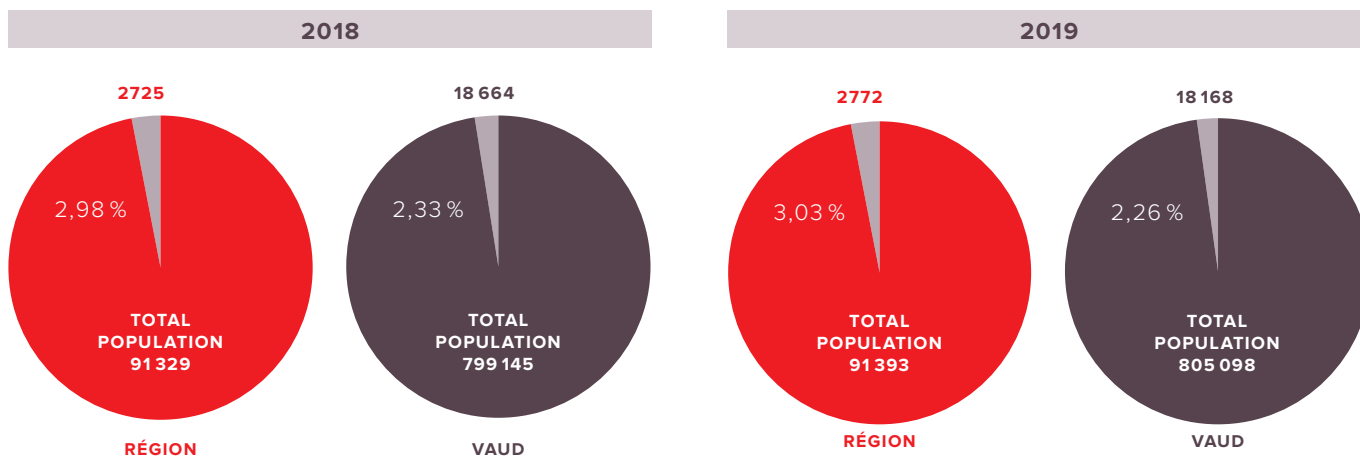
### DURÉE MOYENNE DE SÉJOUR (EN JOURS)



[1] Hôtels et établissements de cure

Source: OFS, statistique de l'hébergement touristique / Données: 2019

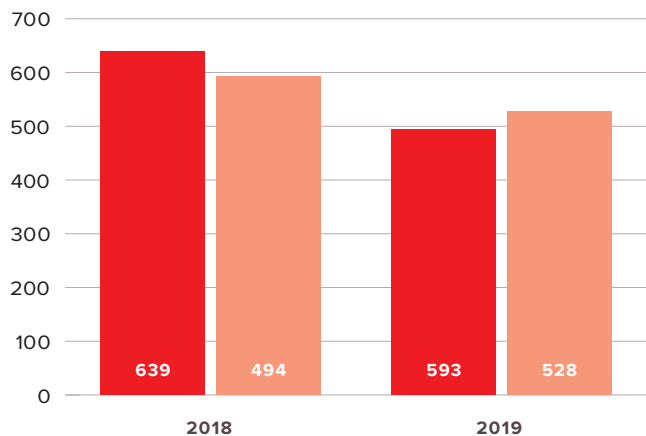
## NOMBRE DE BÉNÉFICIAIRES DU REVENU D'INSERTION <sup>[2]</sup>



[2] Nombre de bénéficiaires âgés de 18 à 64 ans, non compris les personnes à charge, ayant au moins une prestation financière au cours du mois

Source: OFS, STATPOP

## FILIÈRES DE FORMATION



■ NOMBRE DE JEUNES DÉBUTANT UNE FORMATION PROFESSIONNELLE  
■ NOMBRE DE JEUNES ENTRANT AU GYMNASE

Source: StatVD, OFS-SFPI, Recensement scolaire DFJC

### IMPRESSUM

Rédaction  
Promove, Promotion Economique Riviera-Lavaux • info@promove.ch  
Conception  
Aenigma Design, www.aenigma-design.com  
Tirage et impression  
1000 exemplaires | Imprimerie media f SA, www.ipress-montreux.ch

Promove: 14 communes et plus de 300 entreprises

